



Article No:3226178

EN: SELF-ASSEMBLY

DE: SELBSTMONTAGE

EN: Clothing Rack - MDF/Metal/Pine wood

DE: Kleiderständer – MDF/Metall/Kiefernholz

NL: ZELF TE MONTEREN


FR: À MONTER SOI-MÊME

NL: Kledingrek - MDF/Metaal/Dennenhout

FR: Porte-vêtements - MDF/Métal/Bois de pin

Clothing Rack

MDF/Metal/Pine wood



EN: SAFETY WARNINGS

Assemble in a soft place

DE: SICHERHEITSHINWEISE


Montiere auf einer weichen Unterlage

NL: VEILIGHEIDSWAARSCHUWINGEN

Monteer op een zachte ondergrond

FR: AVERTISSEMENTS DE SÉCURITÉ

Assemble sur une surface souple

**EN: CAUTION!**

DO NOT FULLY TIGHTEN SCREWS (50%) UNTIL THE PRODUCT IS FULLY ASSEMBLED. WE RECOMMEND THAT YOU TIGHTEN THE SCREWS ALTERNATELY ON BOTH SIDES DURING INSTALLATION.

DE: VORSICHT!

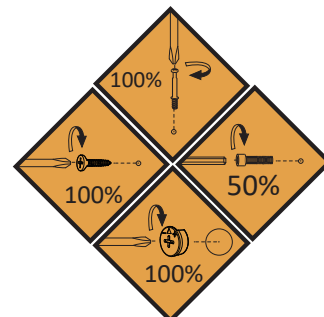
ZIEHEN SIE DIE SCHRAUBEN NICHT VOLLSTÄNDIG (50%) AN, BIS DAS PRODUKT VOLLSTÄNDIG MONTIERT IST. WIR EMPFEHLEN DASS SIE DIE SCHRAUBEN WÄHREND DER INSTALLATION ABWECHSELND AUF BEIDEN SEITEN FESTZIEHEN.

NL: LET OP!

SCHROEVEN NIET VOLLEDIG (50%) VASTDRAAIEN, TOTDAT HET PRODUCT VOLLEDIG IS GEMONTEERD. WE ADVISEREN OM BIJ DE MONTAGE DE SCHROEVEN AAN BEIDE ZIJDEN AFWISSELEND AAN TE DRAAIEN.

FR: ATTENTION!

NE SERREZ PAS COMPLETEMENT LES VIS (50%) TANT QUE LE PRODUIT N'EST PAS COMPLETEMENT ASSEMBLÉ. NOUS VOUS RECOMMANDONS DE SERRER LES VIS ALTERNATIVEMENT DES DEUX COTÉS PENDANT L'INSTALLATION.

**EN: WARNING****IMPORTANT : RETAIN FOR FUTURE REFERENCE, READ CAREFULLY.**

- REQUIRES SOME ASSEMBLY.
- NUMBER OF PEOPLE REQUIRED FOR ASSEMBLY: 2
- BE SURE YOU HAVE ALL PARTS BEFORE YOU START ASSEMBLING.
- THIS PACKAGE CONTAINS SMALL PARTS AND SHARP POINTS. KEEP AWAY FROM CHILDREN AND BABIES UNTIL ASSEMBLY IS COMPLETE.
- DO NOT USE THE ARTICLE UNTIL ALL SCREWS ARE FIRMLY SECURED.
- DO NOT USE POWER TOOLS TO CONSTRUCT THIS PRODUCT.
- ONLY USE STANDING ON LEVEL GROUND.
- DO NOT DRAG THIS ARTICLE OVER A THE WOODEN FLOOR.
- DO NOT STAND ON THIS ARTICLE.
- WE RECOMMEND NOT TO EXCEED THE ILLUSTRATED MAXIMUM LOADING WEIGHT.
- CHECK THE FOOT PADS ON A REGULAR BASIS TO ENSURE THEY ARE IN GOOD CONDITION AND WILL NOT SCRATCH THE FLOOR.
- CHECK TIGHTNESS OF SCREWS EVERY 6-8 WEEKS.
- MAXIMUM LOAD WEIGHT – CLOTHES ROD: 3 KG / SHELF: 2 KG
- KEEP THIS INFORMATION CAREFULLY.
- SERIOUS OR FATAL CRUSHING INJURIES CAN OCCUR FROM FURNITURE TIP-OVER. TO PREVENT THIS FURNITURE FROM TIPPING OVER IT MUST BE PERMANENTLY FIXED TO THE WALL.
- FIXING DEVICES FOR THE WALL ARE NOT INCLUDED. USE FIXING DEVICES SUITABLE FOR THE WALLS IN YOUR HOME. IF UNCERTAIN WHAT TYPE OF FIXING DEVICES TO USE, PLEASE CONTACT YOUR HARDWARE STORE.
- WHEN CLEANING THE SURFACE, USE A DAMP CLOTH OR DRY CLEAN CLOTH. NEVER USE A SCOURING SPONGE. DO NOT USE ABRASIVE MATERIALS AND SOLVENTS.

DE: ACHTUNG**WICHTIGE : INFORMATIONEN, AUFMERKSAM DURCHLESEN UND AUFBEWAHREN.**

- BENÖTIGT ETWAS MONTAGE.
- ERFORDERLICHE ANZAHL AN PERSONEN FÜR DIE MONTAGE: 2
- STELLEN SIE SICHER, DASS SIE ALLE TEILE HABEN, BEVOR SIE MIT DER MONTAGE BEGINNEN.
- DIESES PAKET ENTHÄLT KLEINE TEILE UND SCHARFE PUNKTE. HALTEN SIE SICH VON KINDERN UND BABYS FERN, BIS DIE MONTAGE ABGESCHLOSSEN IST.
- BENUTZEN SIE DAS ARTIKEL NUR, WENN ALLE SCHRAUBEN FEST ANGEDREHT SIND.
- VERWENDEN SIE KEINE ELEKTROWERKZEUGE, WENN SIE DIESES PRODUKT MONTIEREN.
- DIESEM ARTIKEL NICHT ÜBER EINEN HOLZBODEN SCHIEBEN.
- NUR FÜR AUFRECHT STEHENDE GEBRAUCH AUF FLACHEM UNTERGRUND.
- NICHT AUF DIESEM ARTIKEL STEHEN.
- WIR EMPFEHLEN DAS ILLUSTRIERTE MAXIMALE LASTGEWICHT NICHT ZU ÜBERSCHREITEN.
- ÜBERPRÜFEN SIE DIE TRITTPLETTEN REGELMÄßIG, UM SICHERZUSTELLEN, DASS SIE IN GUTEM ZUSTAND SIND UND DEN BODEN NICHT ZERKRATZEN.
- ALLE 6-8 WOCHEN DEN FESTEN SITZ DER SCHRAUBEN ÜBERPRÜFEN.
- MAXIMALE BELASTUNG – KLEIDERSTANGE: 3 KG / REGAL: 2 KG
- BEWAHREN SIE DIESE INFORMATIONEN SORGFÄLTIG.
- SCHWERE ODER TÖDLICHE VERLETZUNGEN KÖNNEN DURCH FALLENDE MÖBEL ENTSTEHEN. UM ZU VERHINDERN, DASS DIESE MÖBEL HERUNTERFALLEN, MUSS SIE DAUERHAFT AN DER WAND BEFESTIGT WERDEN.
- BESCHLÄGE FÜR DIE WANDBEFESTIGUNG SIND NICHT BEIGEPACKT. BEFESTIGUNGSBESCHLÄGE BENUTZEN, DIE FÜR DIE HEIMISCHEN WÄNDE GEIGNET SIND. WENN SIE ZWEIFEL AN DEM ZU VERWENDENDEN ANBAUGERÄT HABEN, WENDEN SIE SICH BITTE AN IHREN BAUMARKT.
- VERWENDEN SIE ZUR REINIGUNG DER OBERFLÄCHE EIN FEUCHTES TÜCH ODER EIN TROCKENES REINIGUNGSTÜCH. VERWENDEN SIE NIEMALS EINEN SCHEUERSPONGE. VERWENDEN SIE KEINE SCHEUERMITTEL UND LÖSUNGSMITTEL.

NL: WAARSCHUWING**BELANGRIJKE : INFORMATIE, BEWAREN VOOR TOEKOMSTIG GEBRUIK, ZORGVULDIG LEZEN.**

- ENIGE MONTAGE NODIG.
- BENODIGD AANTAL PERSONEN VOOR DE MONTAGE: 2
- ZORG ERVOOR DAT U ALLE ONDERDELEN HEEFT, VOORDAT U BEGINT MET MONTEREN.
- DIT PAKKET BEVAT KLEINE/ SCHERPE ONDERDELEN. HOUD UIT DE BUURT VAN KINDEREN EN BABY'S TOT DEZE VOLLEDIG GEASSEMBLEERD IS.
- GEBUIK HET ARTIKEL NIET TOT ALLE SCHROEVEN STEVIG ZIJN BEVESTIGD.
- GEBUIK GEEN ELECTRISCH GEREEDSCHAP BIJ MONTAGE VAN DIT PRODUCT
- ALLEEN VOOR STAAND GEBRUIK OP VLAkke ONDERGROND.
- SLEEP HET ARTIKEL NIET OVER EEN HOUTEN VLOER.
- STA NIET OP HET ARTIKEL.
- WE ADVISEREN HET GEÏLLUSTREERDE MAXIMAAL BELASTBAAR GEWICHT NIET TE OVSCHRIJDEN.
- CONTROLEER DE VOETPADS REGELMATIG OM TE ZORGEN DAT ZE IN GOEDE STAAT ZIJN EN DE VLOER NIET BESCHADIGEN.
- CONTROLEER ELKE 6-8 WEKEN OF DE SCHROEVEN NOG VAST ZITTEN.
- MAXIMAAL DRAAGVERMOGEN – KLEDINGSTANG: 3 KG / PLANK: 2 KG
- BEWAAR DEZE INFORMATIE ZORGVULDIG.
- ERNSTIGE OF FATALE VERWONDINGEN KUNNEN VOORKOMEN DOOR OMVALLEND MEUBILAIR. OM TE VOORKOMEN DAT DIT MEUBEL OMVALT, DIEN HET PERMANENT AAN DE WAND TE WORDEN BEVESTIGD.
- BEVESTIGINGSBESLAG VOOR DE WAND IS NIET INBEGREPEN. GEBUIK BEVESTIGINGSBESLAG DAT GESCHIKT IS VOOR DE WANDEN IN UW HUIS. BIJ TWIJFEL OVER HET TE GEBUIKEN BEVESTIGINGSBESLAG, NEEM DAN CONTACT OP MET UW BOUWMARKT.
- WANNEER U HET OPPERVLAK REINIGT, GEBUIK DAN EEN VOCHTIGE DOEK OF DROGE SCHOONMAAKDOEK. GEBUIK NOOIT EEN SCHUURSPONS. GEBUIK GEEN SCHUURMIDDELEN EN OPLOSMIDDELEN.

FR: AVERTISSEMENT**IMPORTANT : A LIRE ATTENTIVEMENT. A CONSERVER POUR CONSULTATION ULTÉRIEURE.**

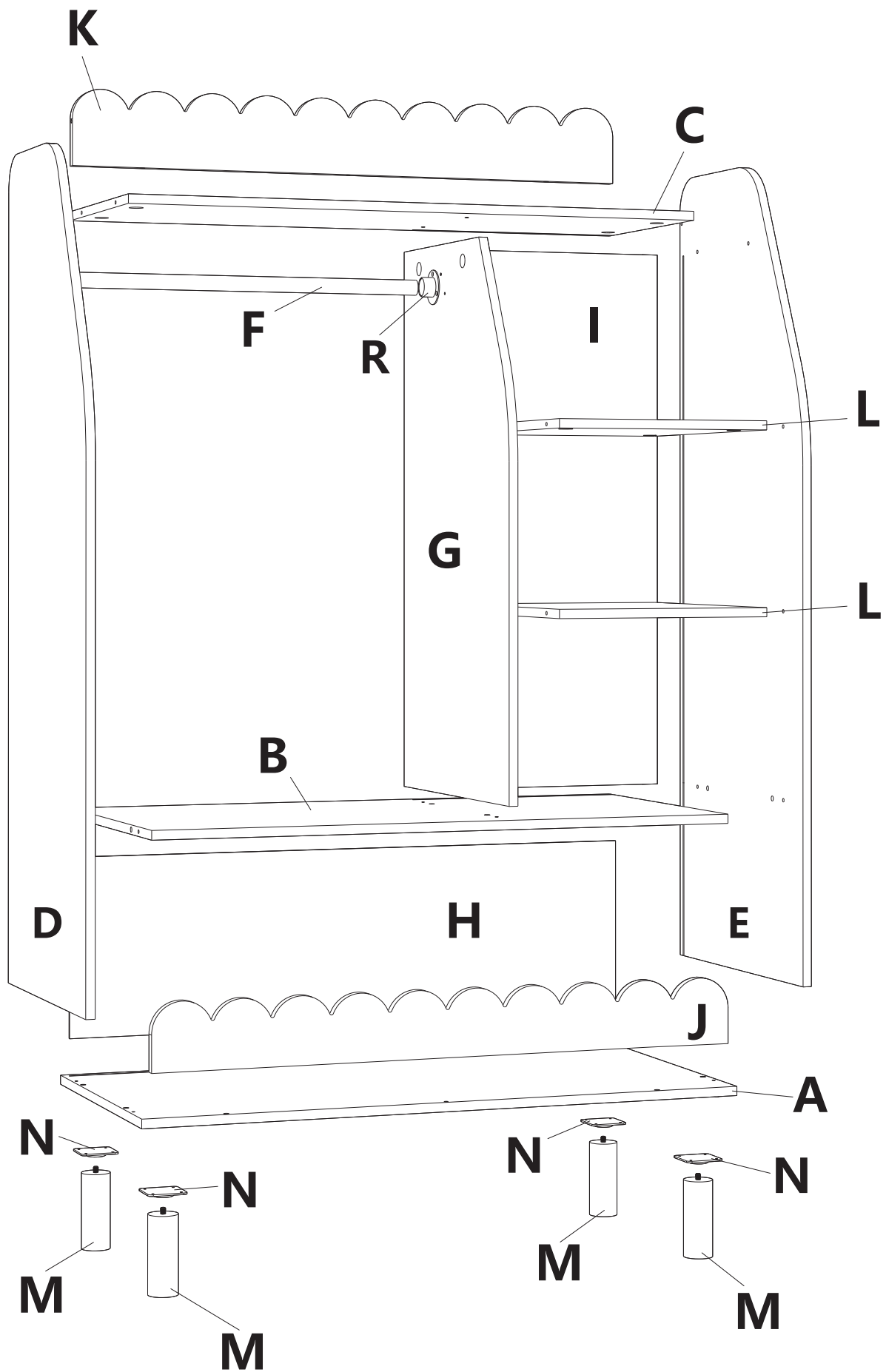
- NÉCESSITE UN MONTAGE.
- NOMBRE DE PERSONNES NÉCESSAIRES POUR LE MONTAGE : 2
- ASSUREZ-VOUS D'AVOIR TOUS LES ÉLÉMENTS AVANT DE COMMENCER L'ASSEMBLAGE.
- CE PAQUET CONTIENT DE PETITES PIÈCES ET/OU DES PIÈCES POINTUES. GARDER LES ENFANTS ET LES BÉBÉS LOIN JUSQU'À CE QUE L'ASSEMBLAGE SOIT TERMINÉ.
- UTILISER L'ARTICLE UNIQUEMENT SI TOUS LES VIS SONT FERMEMENT FIXÉS.
- N'UTILISEZ PAS DES OUTILS ÉLECTRIQUES POUR CONSTRUIRE CE PRODUIT.
- UTILISATION UNIQUEMENT SUR UNE SURFACE PLANE.
- NE FAITES PAS GLISSER CET ARTICLE SUR UN PARQUET EN BOIS.
- NE PAS SE TENIR SUR CET ARTICLE.
- NOUS RECOMMANDONS DE NE PAS DÉPASSER LE POIDS DE CHARGE MAXIMUM ILLUSTRÉ.
- TESTEZ LES PIEDS SUR UNE SURFACE RÉGULIÈRE POUR VÉRIFIER QU'ILS SONT EN BONNE CONDITION ET QU'ILS NE RAYERONT PAS LE SOL.
- VÉRIFIEZ LE SERRAGE DES VIS TOUTES LES 6 À 8 SEMAINES.
- POIDS MAXIMAL – BARRE DE VÊTEMENTS : 3 KG / ÉTAGÈRE : 2 KG
- CONSERVEZ ATTENTIVEMENT CES INFORMATIONS.
- DES BLESSURES GRAVES OU MORTELLES PAR ÉCRASEMENT PEUVENT SURVENIR SI UN MEUBLE BASCULE. POUR ÉVITER QUE CE MEUBLE NE BASCULE, IL DOIT ÊTRE FIXÉ EN PERMANENCE AU MUR.
- LES FIXATIONS DU MUR NE SONT PAS INCLUSES. UTILISEZ DES FIXATIONS ADAPTÉES AU MURS DE VOTRE MAISON. EN CAS DE DOUTE, DEMANDEZ CONSEILLE A VOTRE QUINCAILLERIE.
- LORSQUE VOUS NETTOYEZ LA SURFACE, UTILISEZ UN CHIFFON HUMIDE OU UN CHIFFON DE NETTOYAGE SEC. N'UTILISEZ JAMAIS D'ÉPONGE ABRASIVE. N'UTILISEZ PAS DE PRODUITS ABRASIFS NI DE SOLVANTS.




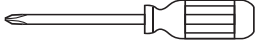



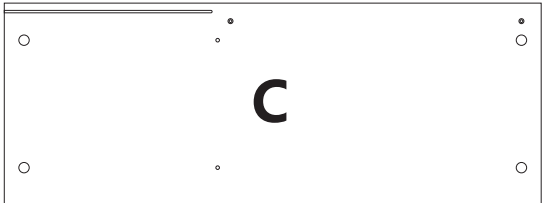

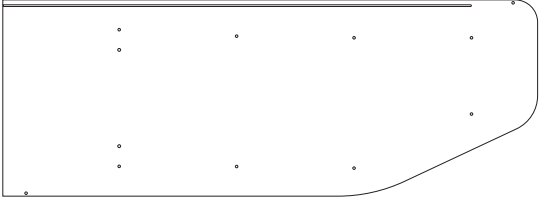






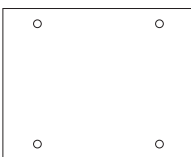

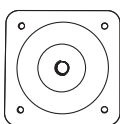

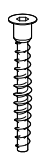
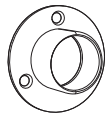

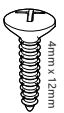





Flexible B.V.

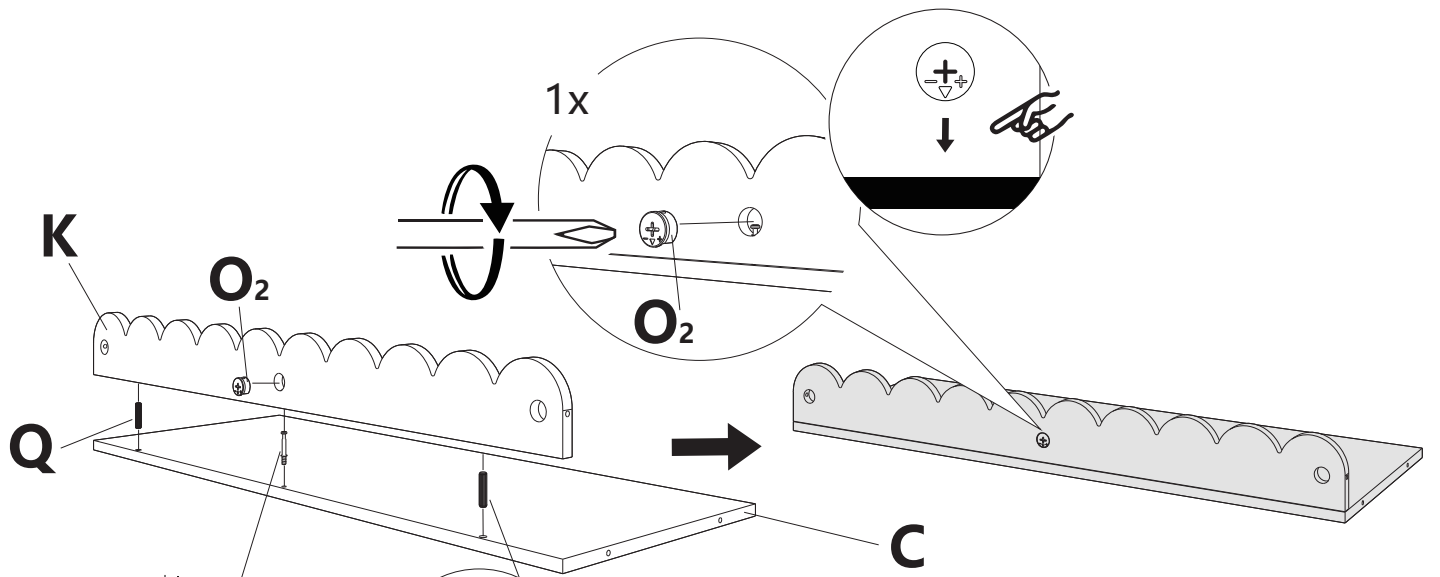
Kobaltstraat 11C,1411 AM Naarden

The Netherlands

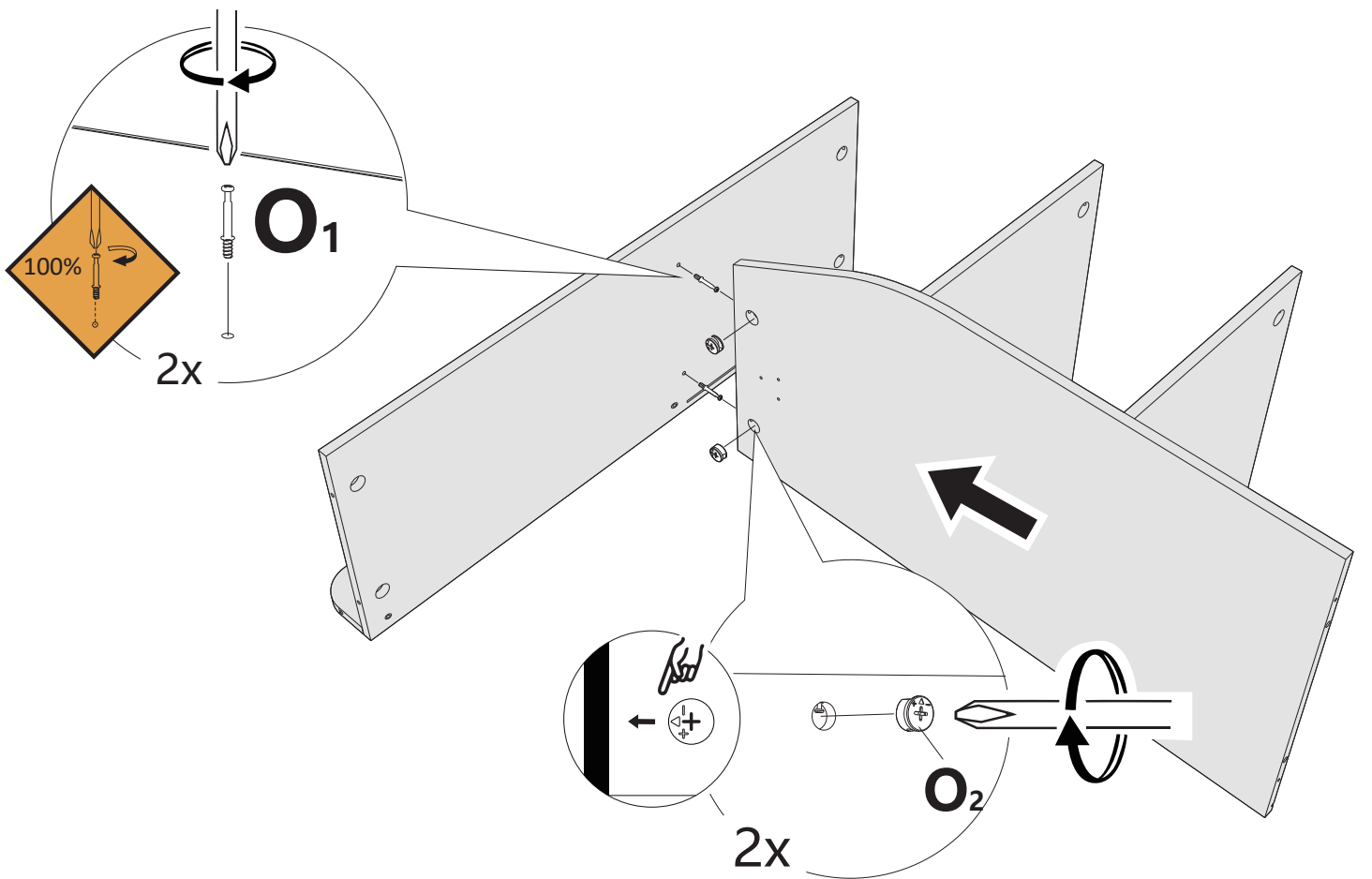
www.flexible-bv.com



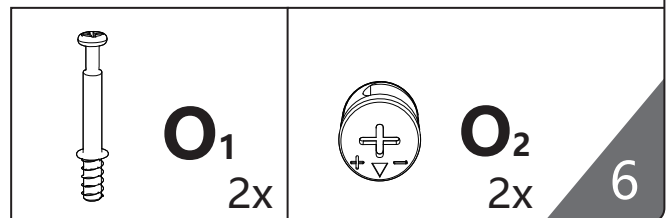
 <p>A</p> <p>1x</p>	 <p>1x</p>	 <p>8mmx40mm</p> <p>EN: Not included NL: Niet inbegrepen FR: Non inclus DE: Nicht enthalten</p>	 <p>EN: Required tool NL: Vereist gereedschap FR: Outil requis DE: Erforderliches Werkzeug</p>		
 <p>B</p> <p>1x</p>		 <p>x2</p>			
 <p>C</p> <p>1x</p>	 <p>D</p> <p>1x</p>	 <p>E</p> <p>1x</p>	 <p>F</p> <p>1x</p>		
 <p>G</p> <p>1x</p>	 <p>H</p> <p>1x</p>	 <p>I</p> <p>1x</p>	 <p>J 1x</p>		
			 <p>K 1x</p>		
				 <p>L</p> <p>2x</p>	 <p>M</p> <p>4x</p>
 <p>N₁</p> <p>4x</p>	 <p>O₁</p>		 <p>P</p> <p>6x</p>	 <p>R</p> <p>2x</p>	 <p>T</p> <p>4x</p>
 <p>N₂</p> <p>16x</p>	 <p>O₂</p> <p>24x</p>		 <p>Q</p> <p>14x</p>	 <p>S</p> <p>6x</p>	 <p>U₁</p> <p>2x</p>
			 <p>U₂</p> <p>4</p>		

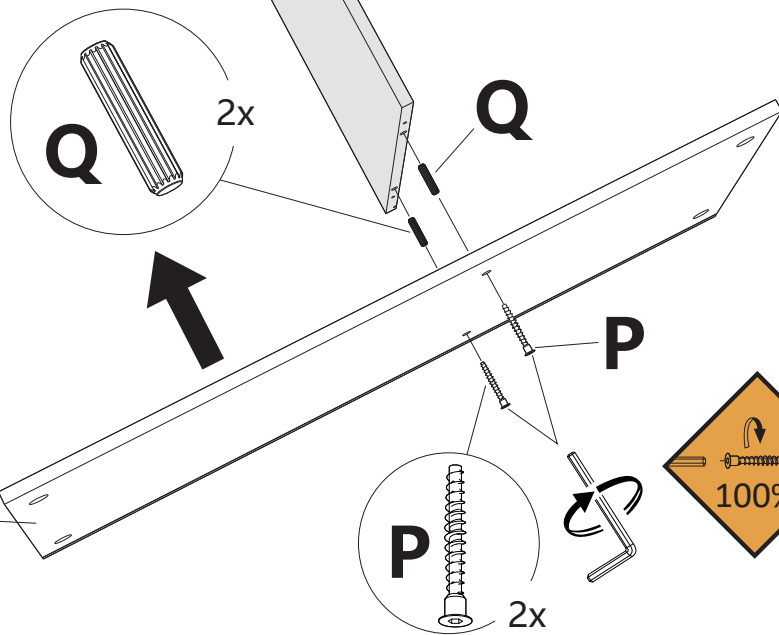
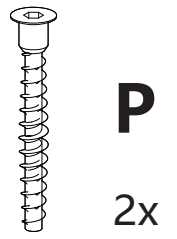
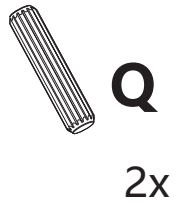
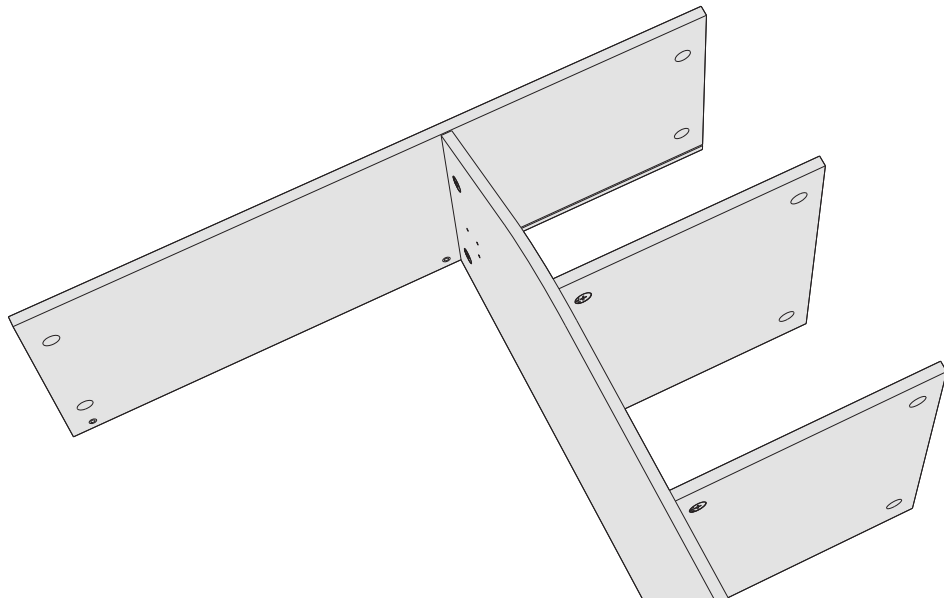


2

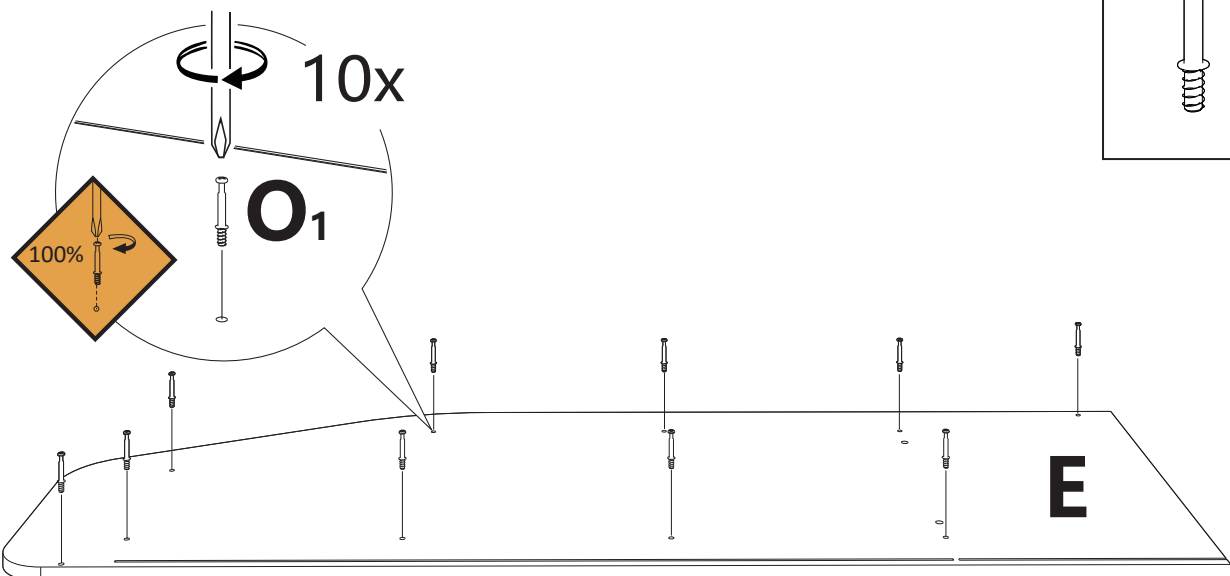
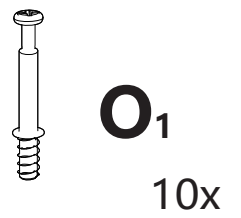


3





4



5



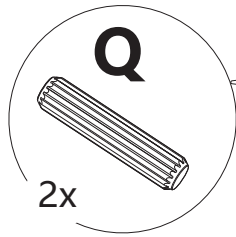
O₂

9x

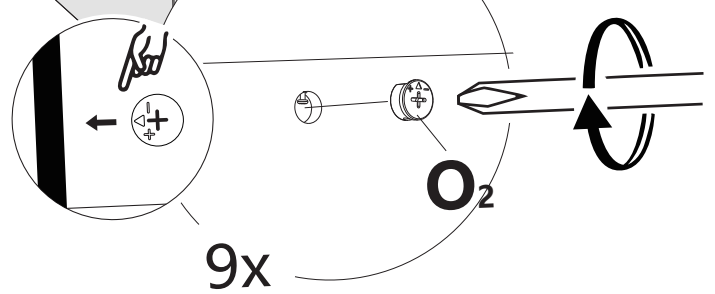
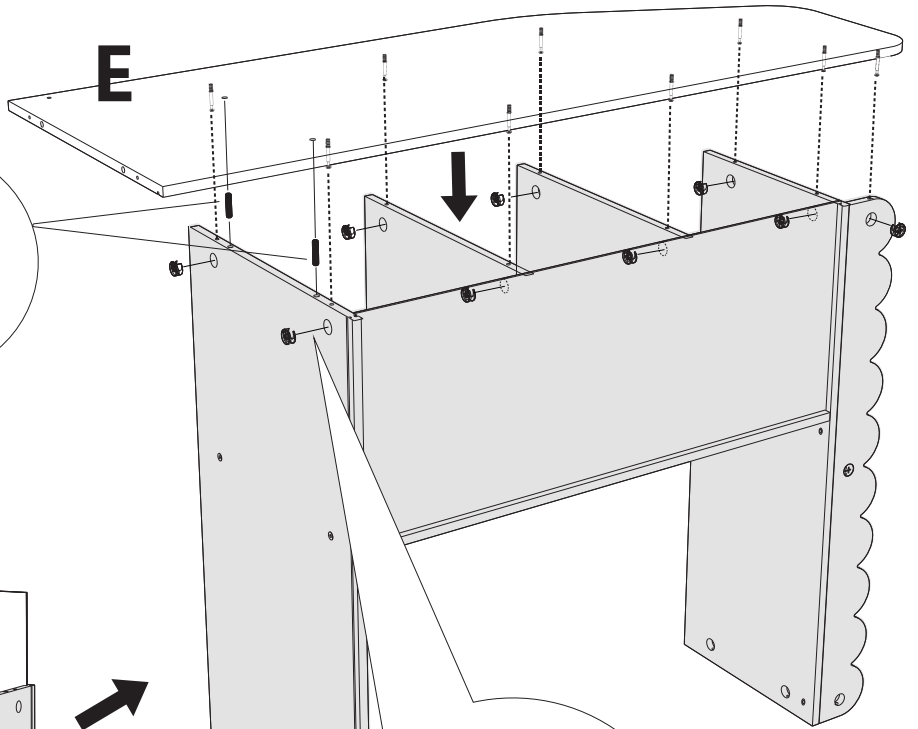


Q

2x

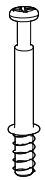


2x



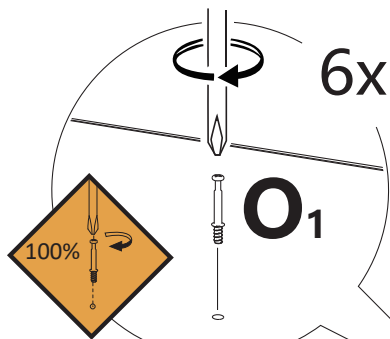
9x

6



O₁

6x



6x

O₁



7

8



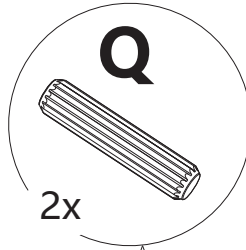
O₂

7x



Q

2x



Q

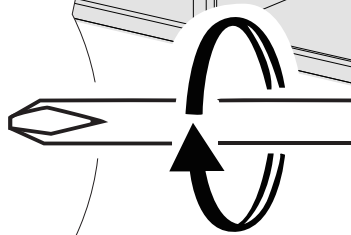
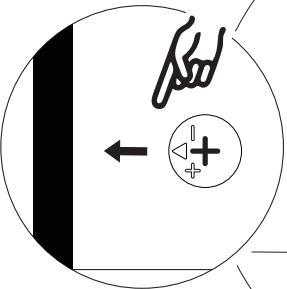
2x

D



J

O₂

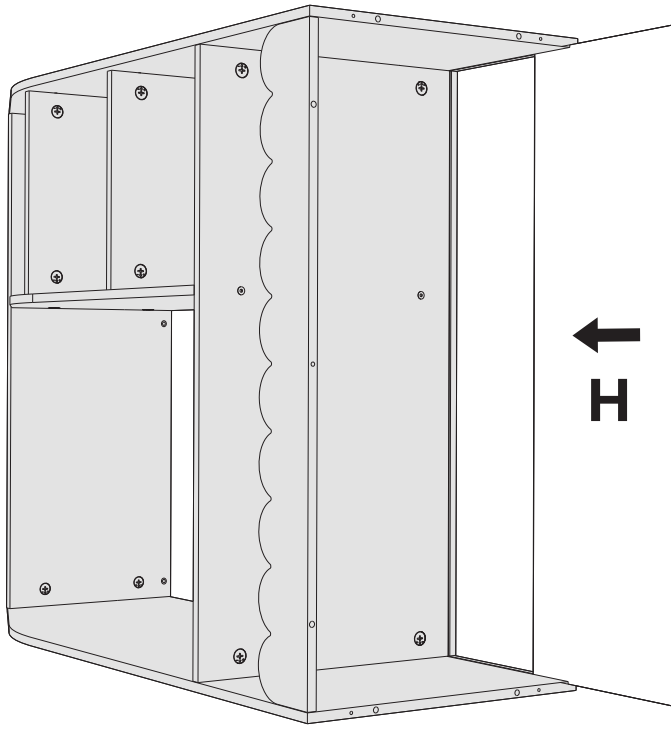


7x

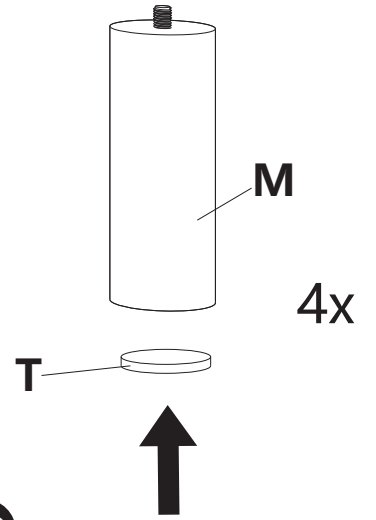
8

9

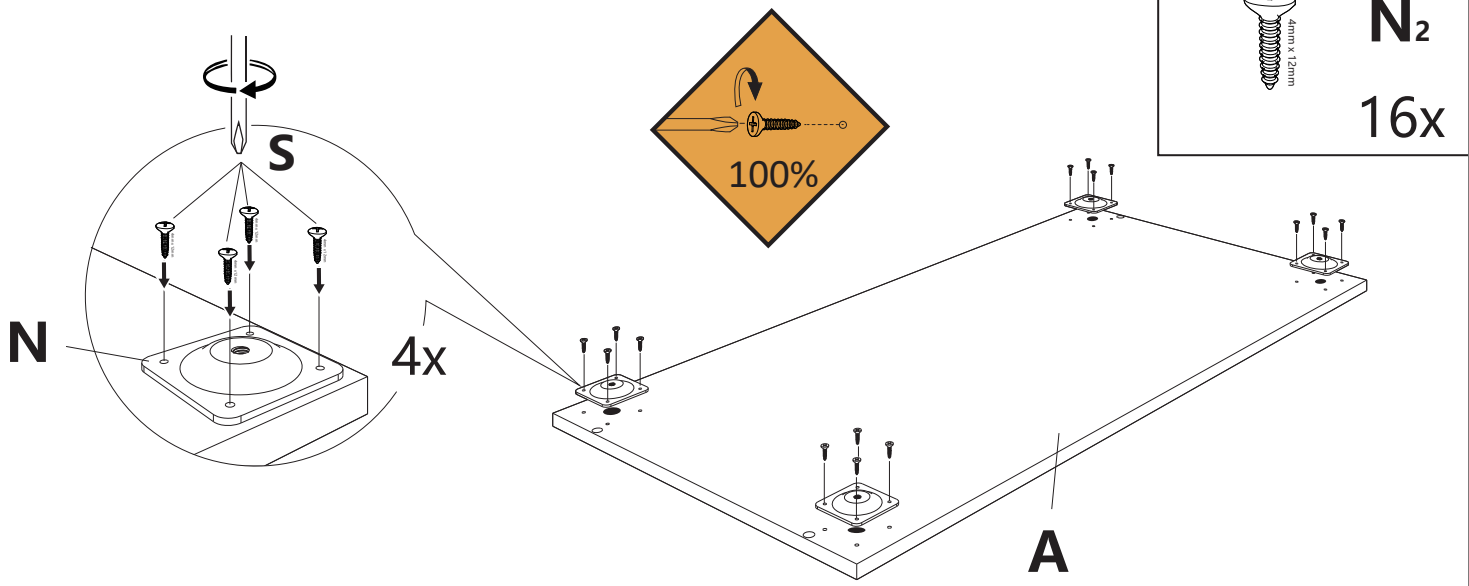
9



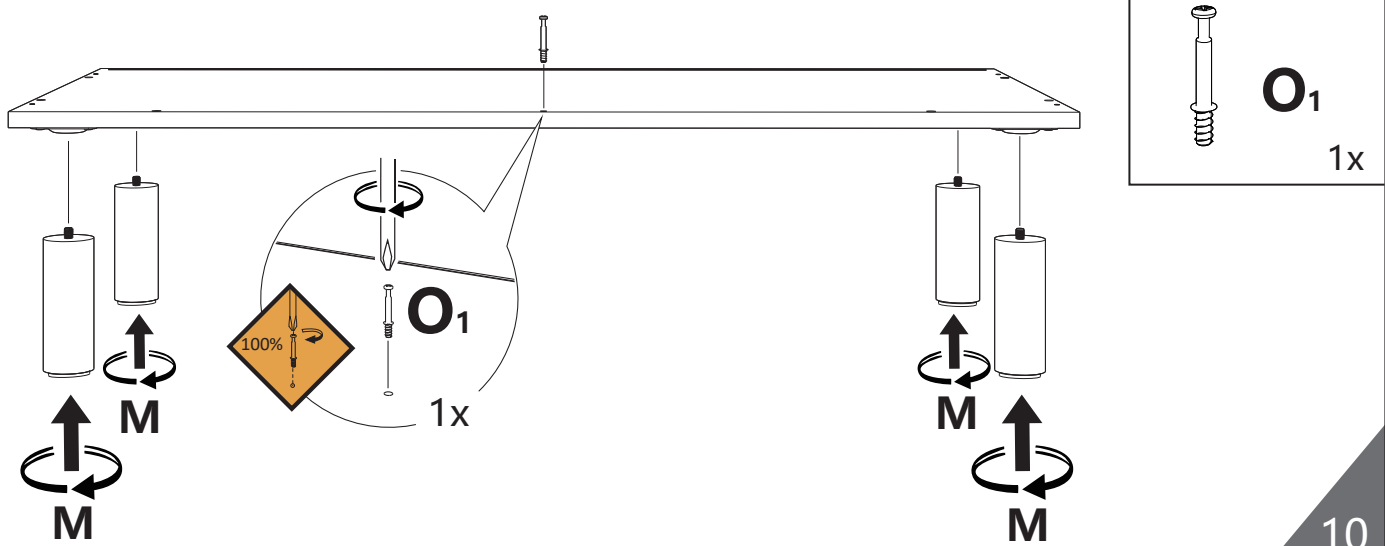
10

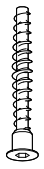


11



12





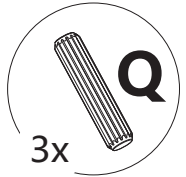
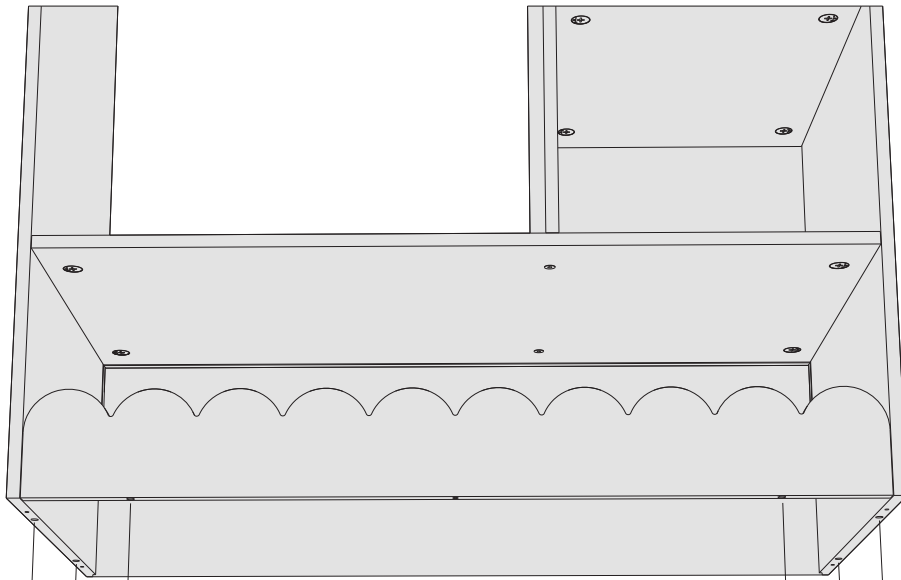
P

4x

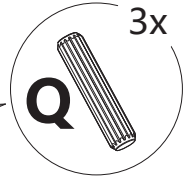


Q

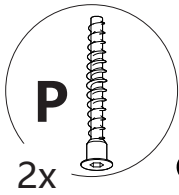
6x



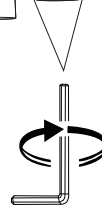
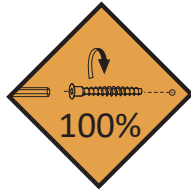
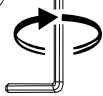
3x



3x

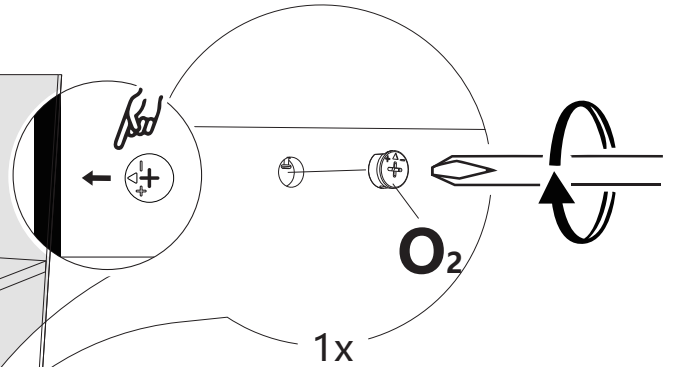
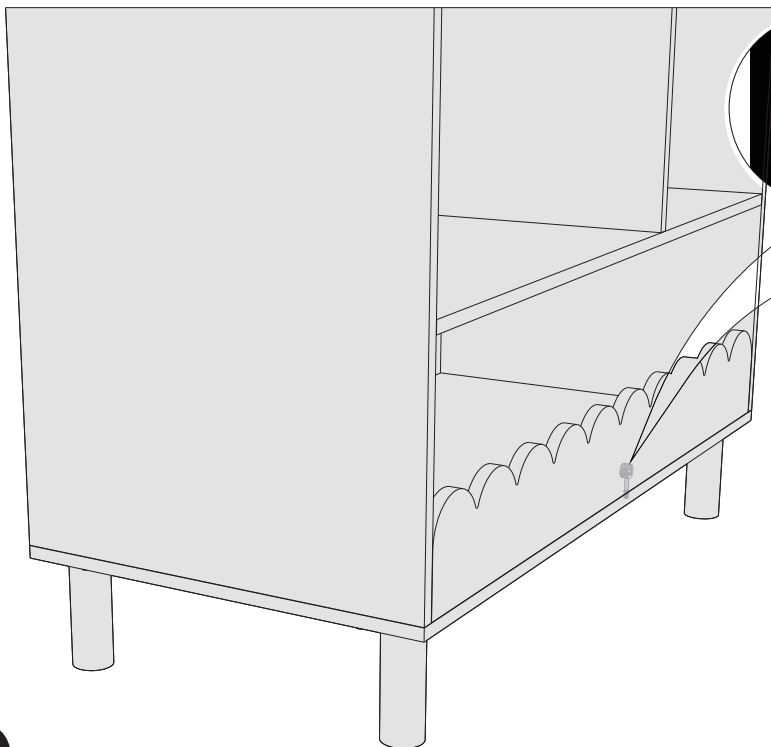


2x



2x

13



1x

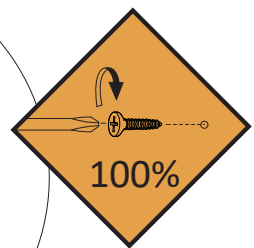
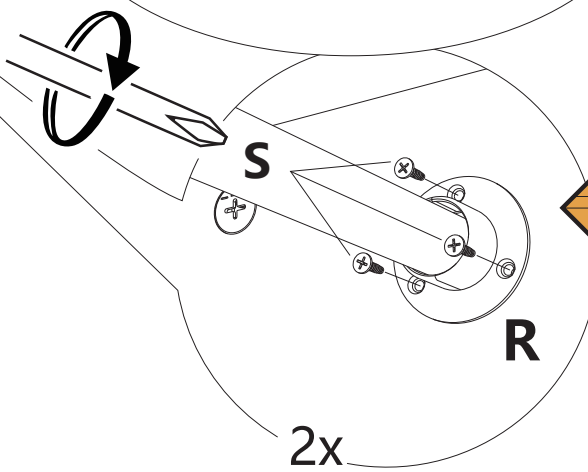
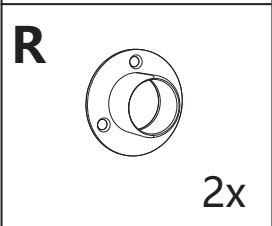
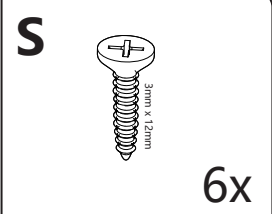
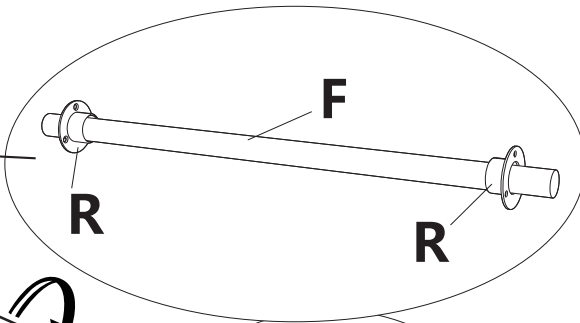
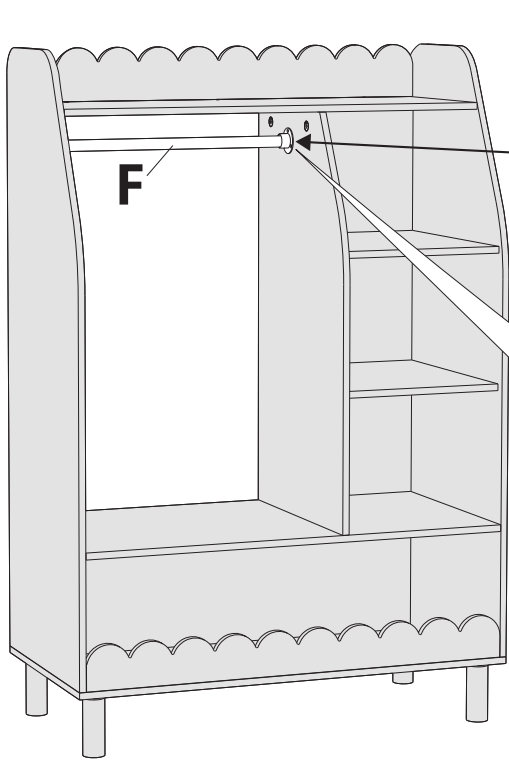
14




O₂

1x

11



15



EN: TIP OVER HAZARD!

- SERIOUS OR FATAL CRUSHING INJURIES CAN OCCUR FROM FURNITURE TIP-OVER. TO PREVENT THIS FURNITURE FROM TIPPING OVER IT MUST BE PERMANENTLY FIXED TO THE WALL.
- FIXING DEVICES FOR THE WALL ARE NOT INCLUDED. USE FIXING DEVICES SUITABLE FOR THE WALLS IN YOUR HOME. IF UNCERTAIN WHAT TYPE OF FIXING DEVICES TO USE, PLEASE CONTACT YOUR HARDWARE STORE.

NL: WAARSCHUWING KANTELBEVEILIGING!

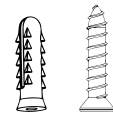
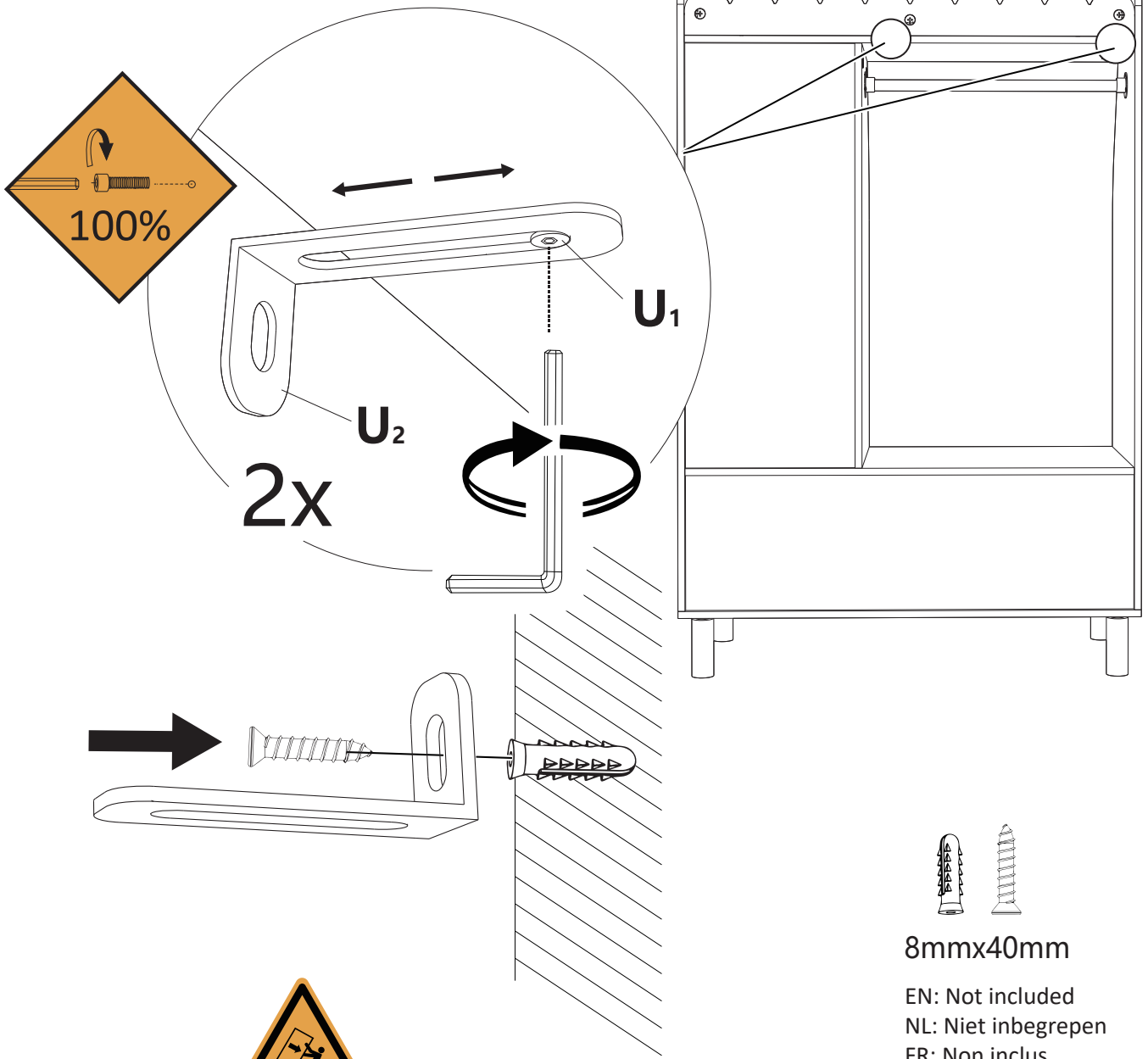
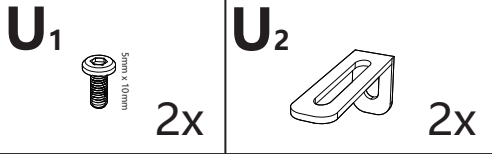
- ERNSTIGE OF FATALE VERWONDINGEN KUNNEN VOORKOMEN DOOR OMVALLEND MEUBILAIR. OM TE VOORKOMEN DAT DIT MEUBEL OMVALT, DIENT HET PERMANENT AAN DE WAND TE WORDEN BEVESTIGD.
- BEVESTIGINGSBESLAG VOOR DE WAND IS NIET INBEGREPEN. GEBUIK BEVESTIGINGSBESLAG DAT GESCHIKT IS VOOR DE WANDEN IN UW HUIS. BIJ TWIJFEL OVER HET TE GEBRUIKEN BEVESTIGINGSBESLAG, NEEM DAN CONTACT OP MET UW BOUWMARKT.

FR: AVERTISSEMENT ANTIBASCULEMENT!

- DES BLESSURES GRAVES OU MORTELLES PAR ÉCRASEMENT PEUVENT SURVENIR SI UN MEUBLE BASCULE. POUR ÉVITER QUE CE MEUBLE NE BASCULE, IL DOIT ÊTRE FIXÉ EN PERMANENCE AU MUR.
- LES FIXATIONS DU MUR NE SONT PAS INCLUSES. UTILISEZ DES FIXATIONS ADAPTÉES AU MURS DE VOTRE MAISON. EN CAS DE DOUTE, DEMANDEZ CONSEILLE A VOTRE QUINCAILLERIE.

DE: ACHTUNG KIPPGEFAHR!

- SCHWERE ODER TÖDLICHE VERLETZUNGEN KÖNNEN DURCH FALLENDE MÖBEL ENTSTEHEN. UM ZU VERHINDERN, DASS DIESE MÖBEL HERUNTERFALLEN, MUSS SIE DAUERHAFT AN DER WAND BEFESTIGT WERDEN.
- BESCHLÄGE FÜR DIE WANDBEFESTIGUNG SIND NICHT BEIGEPACKT. BEFESTIGUNGSBESCHLÄGE BENUTZEN, DIE FÜR DIE HEIMISCHEN WÄNDE GEIGNET SIND. WENN SIE ZWEIFEL AN DEM ZUVERWENDENDEN ANBAUGERÄT HABEN, WENDEN SIE SICH BITTE AN IHREN BAUMARKT.



8mmx40mm

- EN: Not included
- NL: Niet inbegrepen
- FR: Non inclus
- DE: Nicht enthalten

EN: CARE INSTRUCTION

- WHEN CLEANING THE SURFACE, USE A DAMP CLOTH OR DRY CLEAN CLOTH. NEVER USE A SCOURING SPONGE. DO NOT USE ABRASIVE MATERIALS AND SOLVENTS.

NL: ONDERHOUDSINSTRUCTIE

- WANNEER U HET OPPERVLAK REINIGT, GEBRUIK DAN EEN VOCHTIGE DOEK OF DROGE SCHOONMAAKDOEK. GEBRUIK NOOIT EEN SCHUURSPONS. GEBRUIK GEEN SCHUURMIDDELEN EN OPLOSMIDDELEN.

DE: PFLEGEANLEITUNG

- VERWENDEN SIE ZUR REINIGUNG DER OBERFLÄCHE EIN FEUCHTES TÜCH ODER EIN TROCKENES REINIGUNGSTÜCH. VERWENDEN SIE NIEMALS EINEN SCHEUERSPONGE. VERWENDEN SIE KEINE SCHEUERMITTEL UND LÖSUNGSMITTEL.

FR: INSTRUCTION D'ENTRETIEN

- LORSQUE VOUS NETTOYEZ LA SURFACE, UTILISEZ UN CHIFFON HUMIDE OU UN CHIFFON DE NETTOYAGE SEC. N'UTILISEZ JAMAIS D'ÉPONGE ABRASIVE. N'UTILISEZ PAS DE PRODUITS ABRASIFS NI DE SOLVANTS.

